

Sketchup 3D – Prise en main et construction 3D

Support de cours n° 1

Table des matières

1- Téléchargement des dernières versions.....	2
Vidéo d'aide.....	2
1.1- Procédure de téléchargement en image pour Windows ou Mac – (en novembre 2015).....	2
1.2- Complément pour le téléchargement.....	3
1.3- Téléchargement des versions 2016 sur Acoustice.....	4
Vos notes.....	4
2- Installation – exemple d'installation sous Windows 10.....	4
Vidéo d'aide.....	4
3- Les applications Sketchup MakeUp 2016 (différence avec la version Sketchup Pro 2015).....	7
3.1- Vous disposez donc :.....	7
3.1.1- de l'application SketchUp 2016 – version gratuite.....	7
3.1.2- de l'application LayOut 2016 – version d'essai 30j.....	7
3.1.3- de l'application Style Builder 2016 – version d'essai 30j.....	8
Vos notes.....	8

1- Téléchargement des dernières versions

Vous désirez la dernière version de Sketchup gratuite, suivre les étapes suivantes :

1.1- Procédure de téléchargement en image pour Windows ou Mac – (en novembre 2015).....	2
1.2- Complément pour le téléchargement.....	3
1.3- Téléchargement des versions 2016 sur Acoustice.....	3

Vidéo d'aide

Voir la vidéo « 11 télécharger Sketchup »

1.1- Procédure de téléchargement en image pour Windows ou Mac – (en novembre 2015)

Remarque :

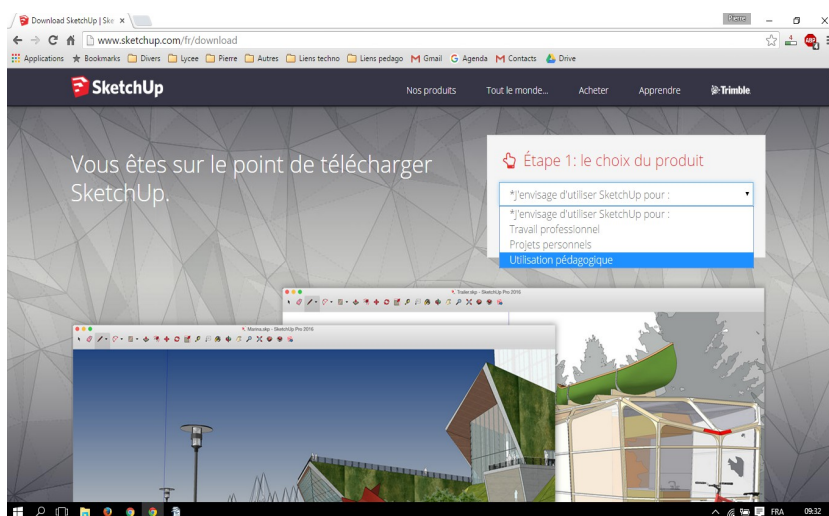
Les copies d'écran furent réalisées en novembre 2015 - les visuelles du site sont susceptibles d'évoluer au fil du temps donc de ne pas correspondre

Lien pour le téléchargement

<http://www.sketchup.com/fr/download>

Étape 1

Choix de votre usage :
« Utilisation pédagogique »



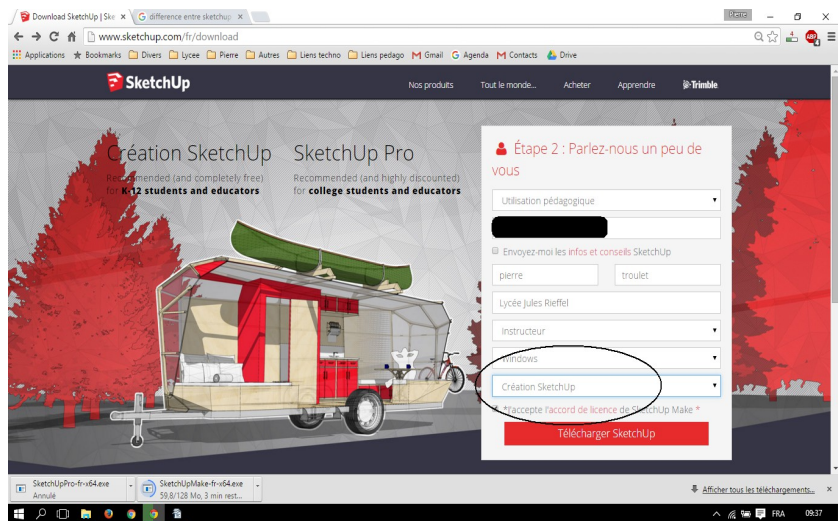
Étape 2

Informations nominatives :

Choix de l'OS
Windows / Mac

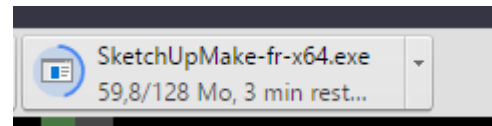
« Choisissez votre produit »

Faire le choix dans la liste de
Création SketchUp



Étape 3

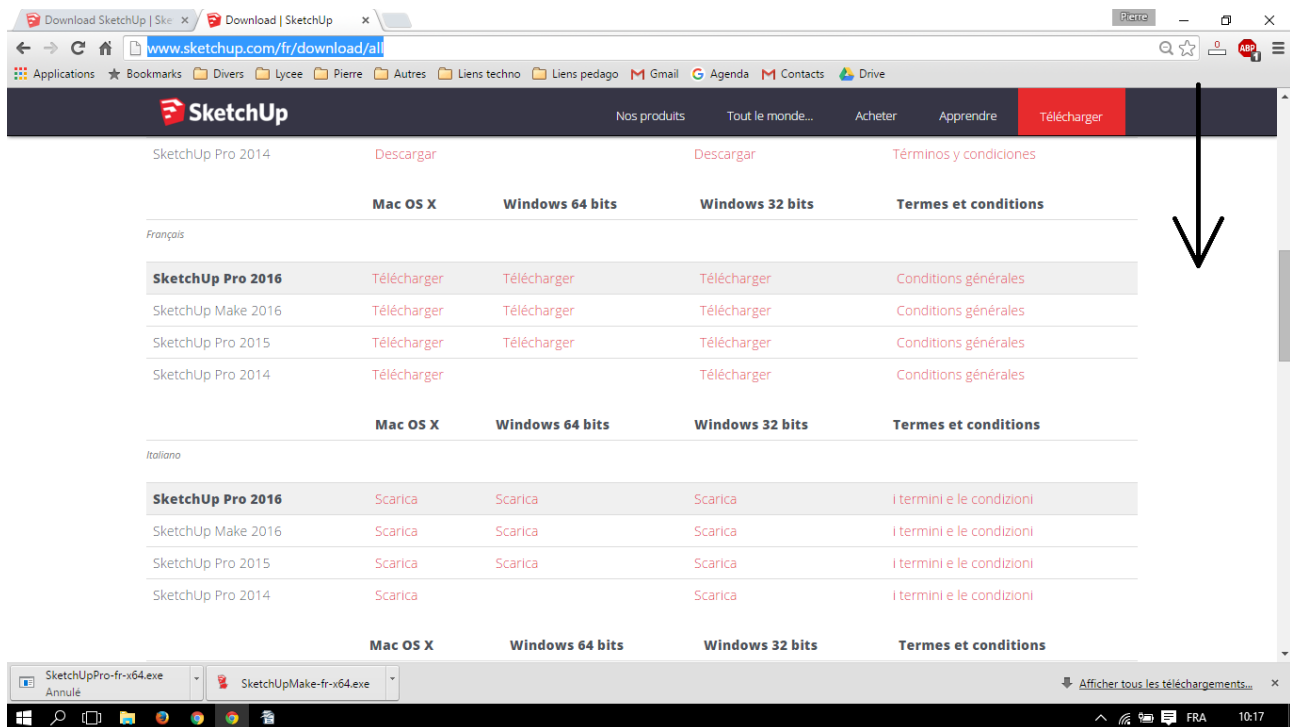
Téléchargement de l'application SketchUpMake-fr-x64.exe
(pour Windows donc)



1.2- Complément pour le téléchargement

Pour ceux qui veulent trouver d'autres versions : choix des langues – des versions 32 ou 64 bits...
suivre le lien du dessous et descendre dans la page.




<http://www.sketchup.com/fr/download/all>



1.3- Téléchargement des versions 2016 sur Acoustice

Vous pouvez aussi télécharger les différentes versions sur la plateforme de formation Acoustice en cliquant sur les liens du dessous du parcours.

A disposition :

 1 SketchUpMake-fr.dmg	18/11/2015 10:45	Fichier DMG	154 131 Ko
 1 SketchUpMake-fr-32.exe	18/11/2015 10:45	Application	120 706 Ko
 1 SketchUpMake-fr-x64.exe	18/11/2015 10:02	Application	130 902 Ko

- Pour Mac – fichier 1SketchUpMake-fr.dmg
- Pour Windows 32 bits - 1SketchUpMake-fr-32.exe
- Pour Windows 64 bits - 1SketchUpMake-fr-x64.exe

Vos notes

2- Installation – exemple d'installation sous Windows 10

Vidéo d'aide

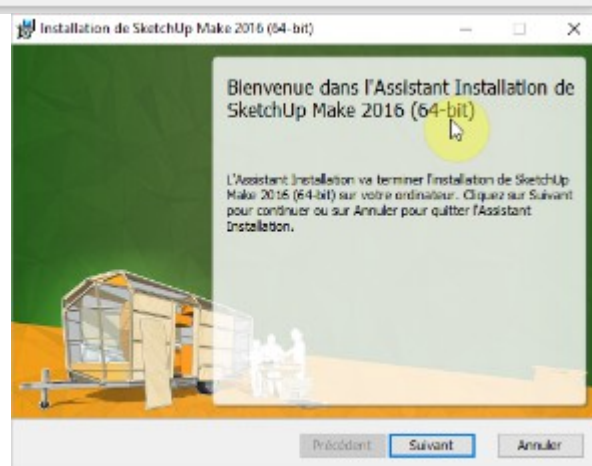
Voir la vidéo « 12 installer Sketchup »

Description de la procédure étape par étape :

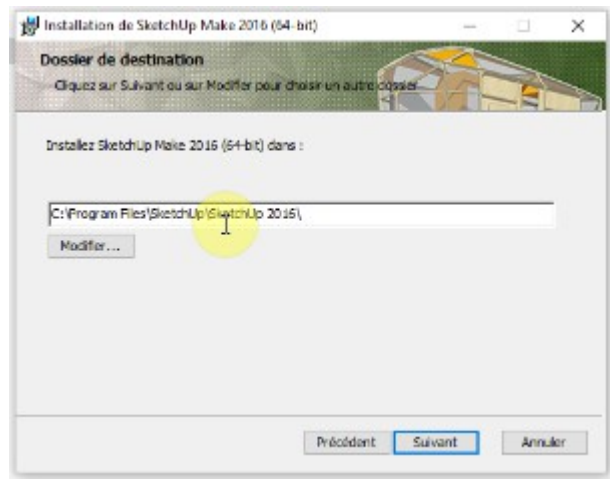
1. Lancer l'exécutable – pour windows;)



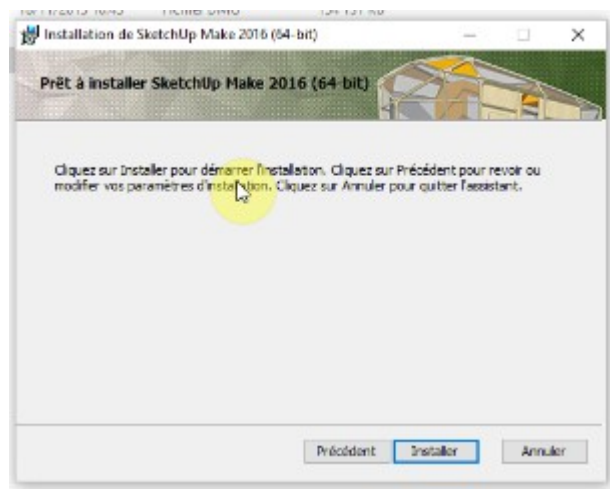
2. Écran de l'assistant d'installation
Suivant

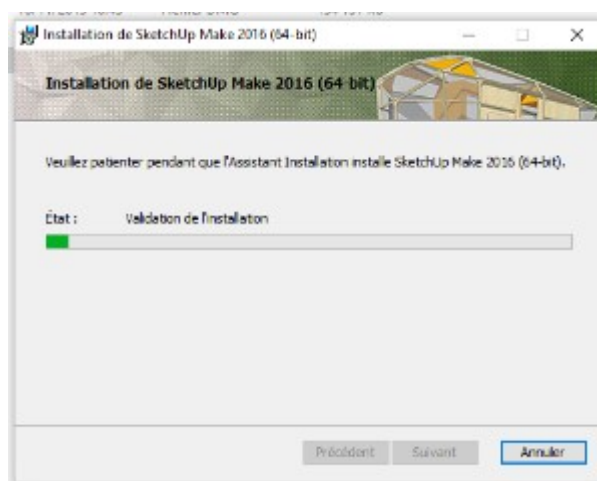


3. Dossier d'installation
Suivant



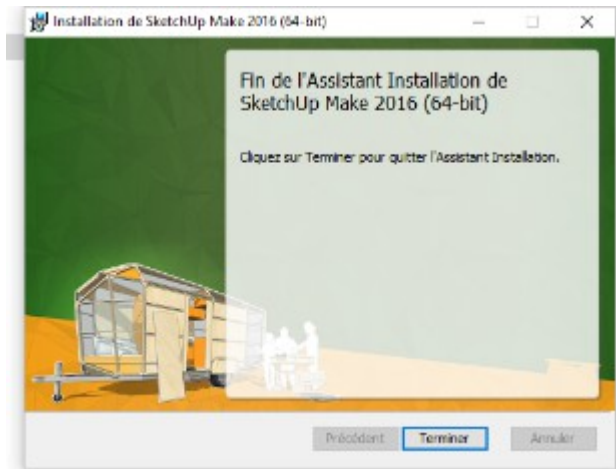
4. Validation de vos choix et installation
Installer





Barre d'avancement de l'installation un peu longue à démarrer

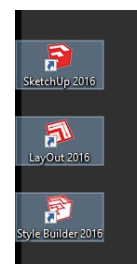
5. Fin de l'installation
Terminer



3- Les applications Sketchup MakeUp 2016 (différence avec la version Sketchup Pro 2015)

Après l'installation, sur votre bureau se trouve 3 nouvelles icônes :

- SketchUp,
- LayOut et
- Style Builder.




L'installation de la version Sketchup Make vous permet d'utiliser les outils de la version Pro pendant 30 jours à compter de la date de votre première installation.

3.1- Vous disposez donc :

3.1.1- de l'application SketchUp 2016 – version gratuite

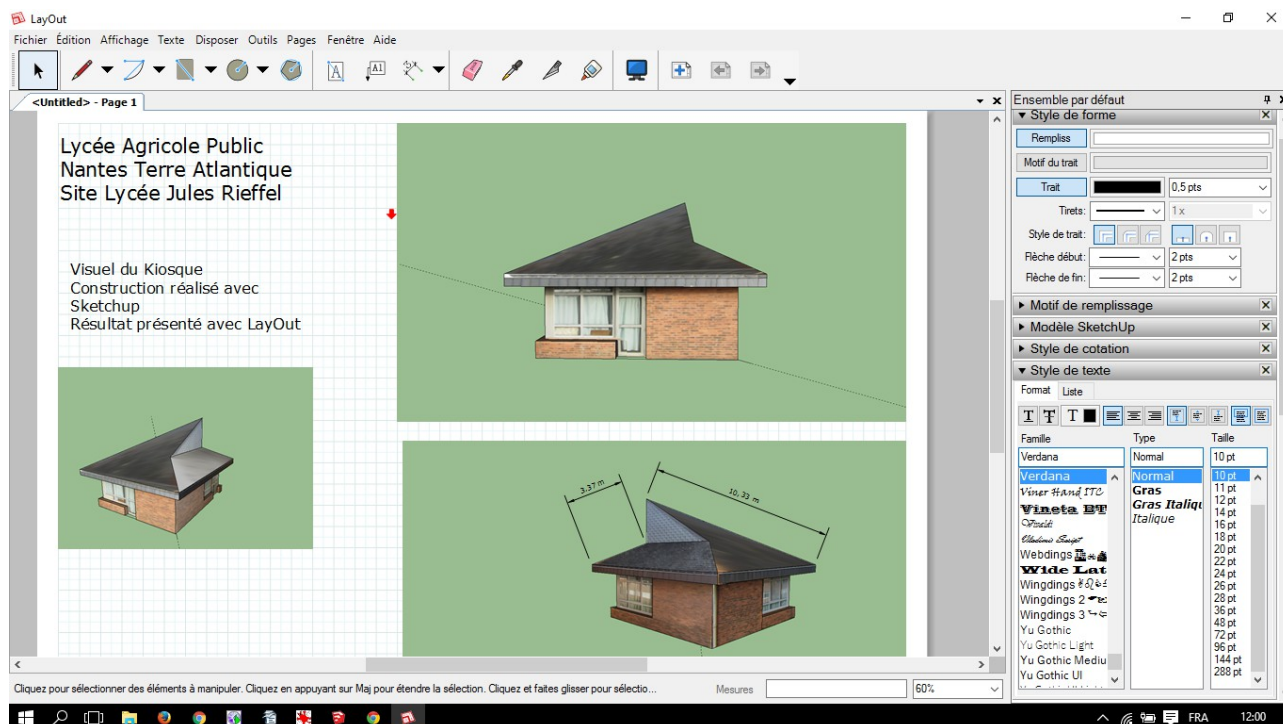
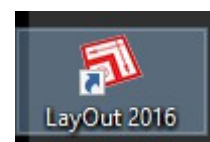
Version gratuite (mais logiciel non-libre) de l'application SketchUp permettant d'élaborer des constructions en 3D facilement.



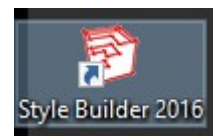
3.1.2- de l'application LayOut 2016 – version d'essai 30j

L'application LayOut fait partie de la version Pro. Vous disposez de 30 jours d'utilisation à partir de la date d'installation.

Layout permet de mettre en page vos créations 3D.

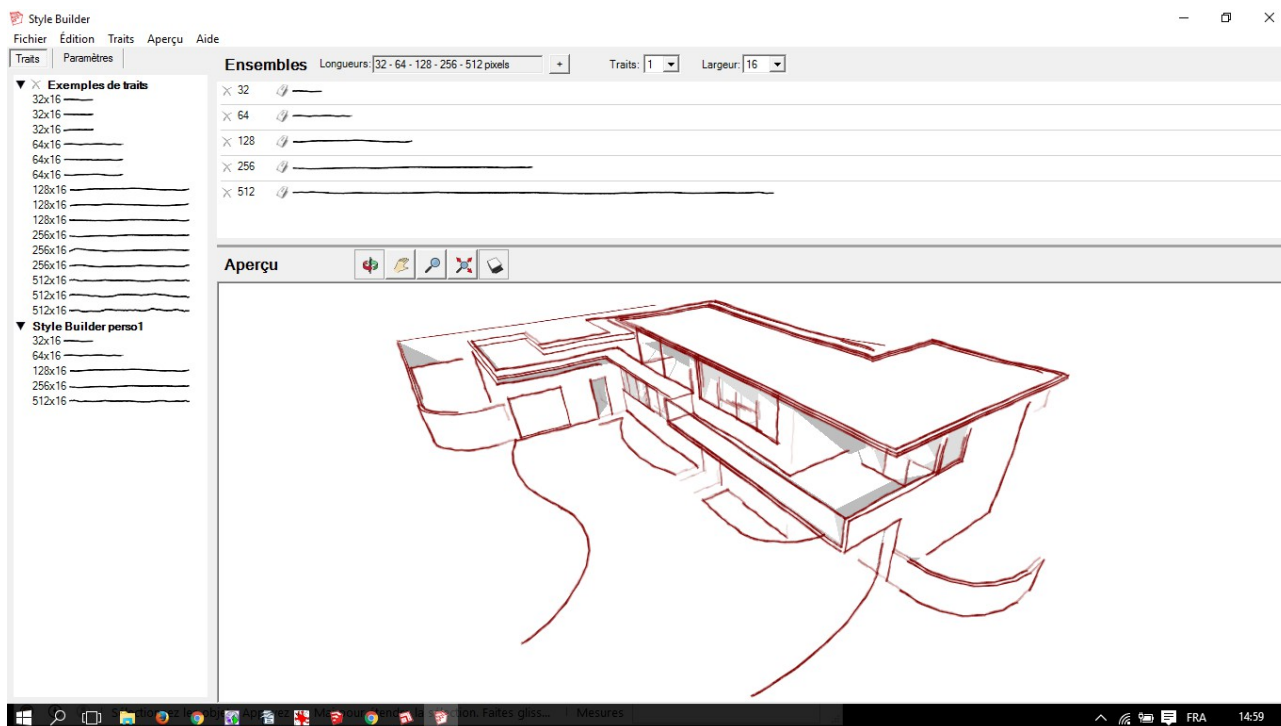


3.1.3- de l'application Style Builder 2016 – version d'essai 30j



L'application Style Builder fait partie de la version Pro. Vous disposez de 30 jours d'utilisation à partir de la date d'installation.

Style Builder permet de personnaliser vos styles de trait.



Vos notes

Fin